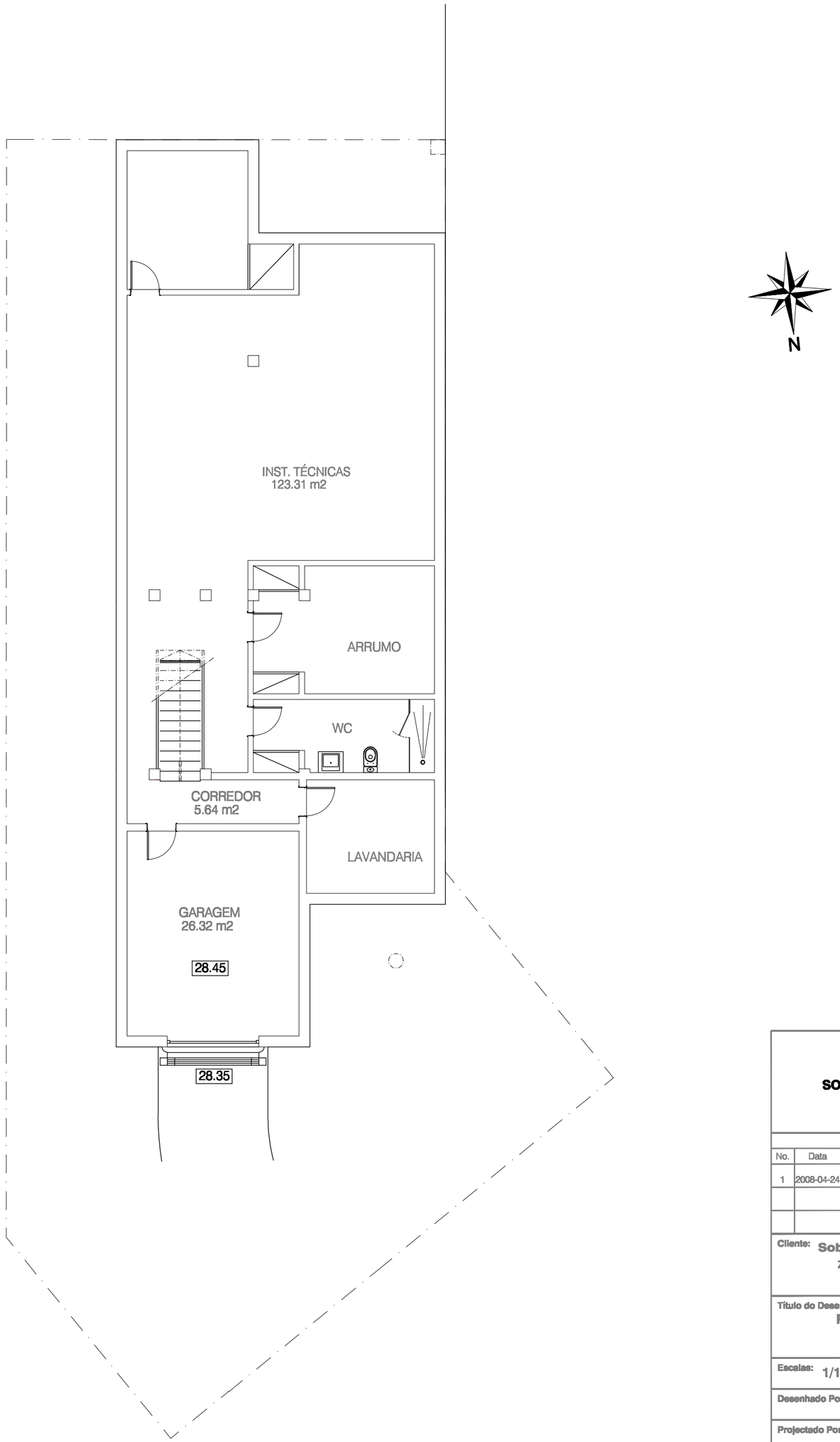

SOLUÇÃO PROPOSTA

Revisões

No.	Data	Descrição
1	2008-04-24	Ampliação da cave

Cliente: **Sobreiro Central** - Construção civil, S.A.
Zona 8.2.ZRI - Vilamoura
LOTE 16 C

Título do Desenho:
PLANTA DA CAVE

Escalas: 1/100 | Data: Mar.2010

Desenhado Por:

Projectado Por:

Verificado Por:

Nº de Projecto

Nº da Folha: 02

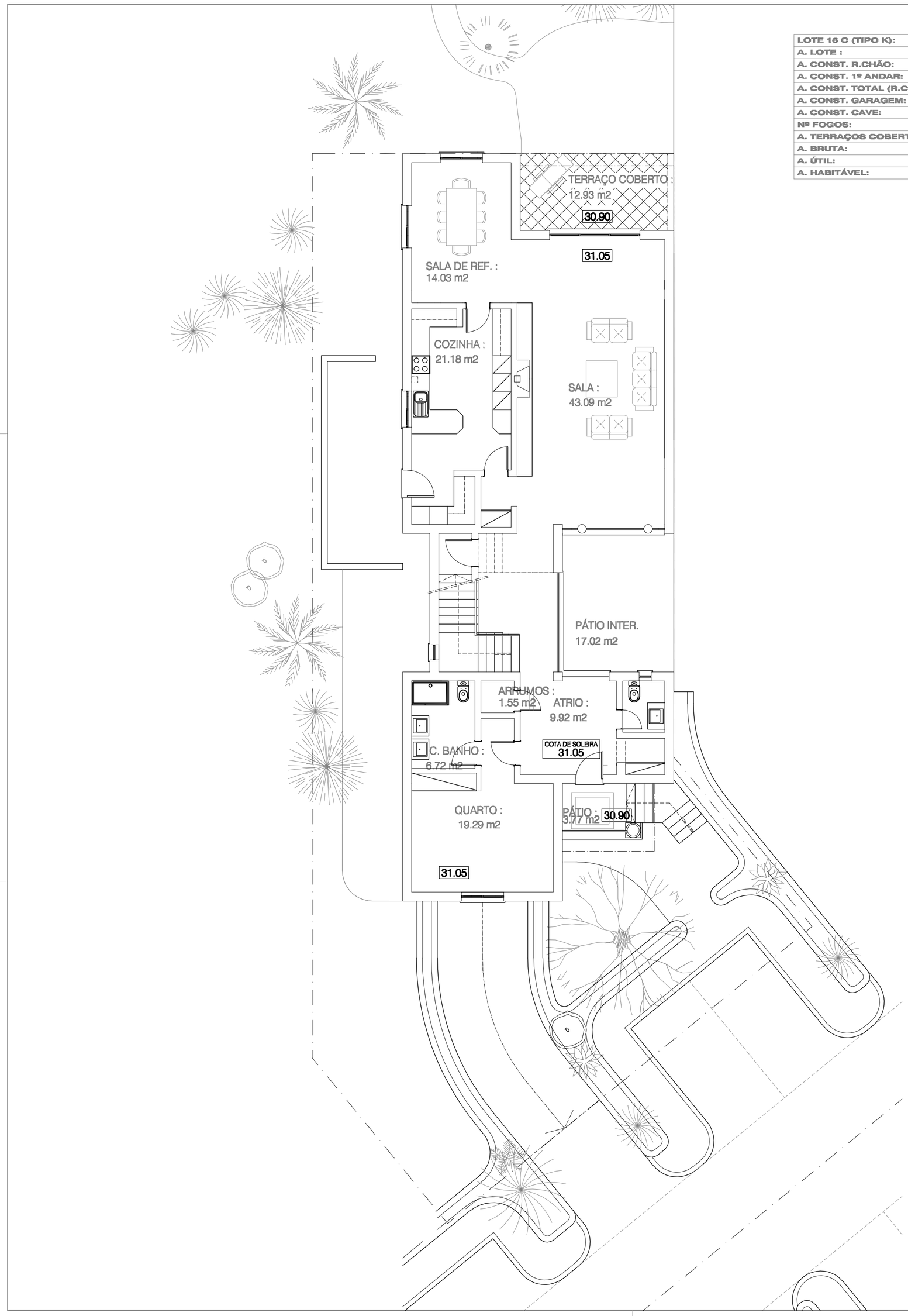

LOTE 16 C (TIPO K):	PREVISTO:	PROJ:	DIF.
A. LOTE :	412 m2	412 m2	-
A. CONST. R.CHÃO:	207.00 m2	174.60 m2	-32.40 m2
A. CONST. 1º ANDAR:	103.00 m2	87.24 m2	-15.76 m2
A. CONST. TOTAL (R.C+1ºA):	310.00 m2	261.84 m2	-48.16 m2
A. CONST. GARAGEM:	20 m2	-	-20 m2
A. CONST. CAVE:	N. CONS.	191.35 m2	-
Nº FOGOS:	1	1	-
A. TERRAÇOS COBERTOS:	N. CONS.	26.75 m2	-
A. BRUTA:	N. CONS.	288.59 m2	-
A. ÚTIL:	N. CONS.	166.49 m2	-
A. HABITÁVEL:	N. CONS.	153.13 m2	-

SOLUÇÃO PROPOSTA

Revisões

No.	Data	Descrição
1	2008-04-24	Legendagem (requerente, áreas)

Cliente: **Sobreiro Central** - Construção civil, S.A.
Zona 8.2.ZRI - Vilamoura
LOTE 16 C

Título do Desenho:
PLANTA DO R/CHÃO

Escalas: 1/100 | Data: Mar.2010

Desenhado Por:

Projectado Por:

Verificado Por:

Nº de Projecto

Nº da Folha: 03

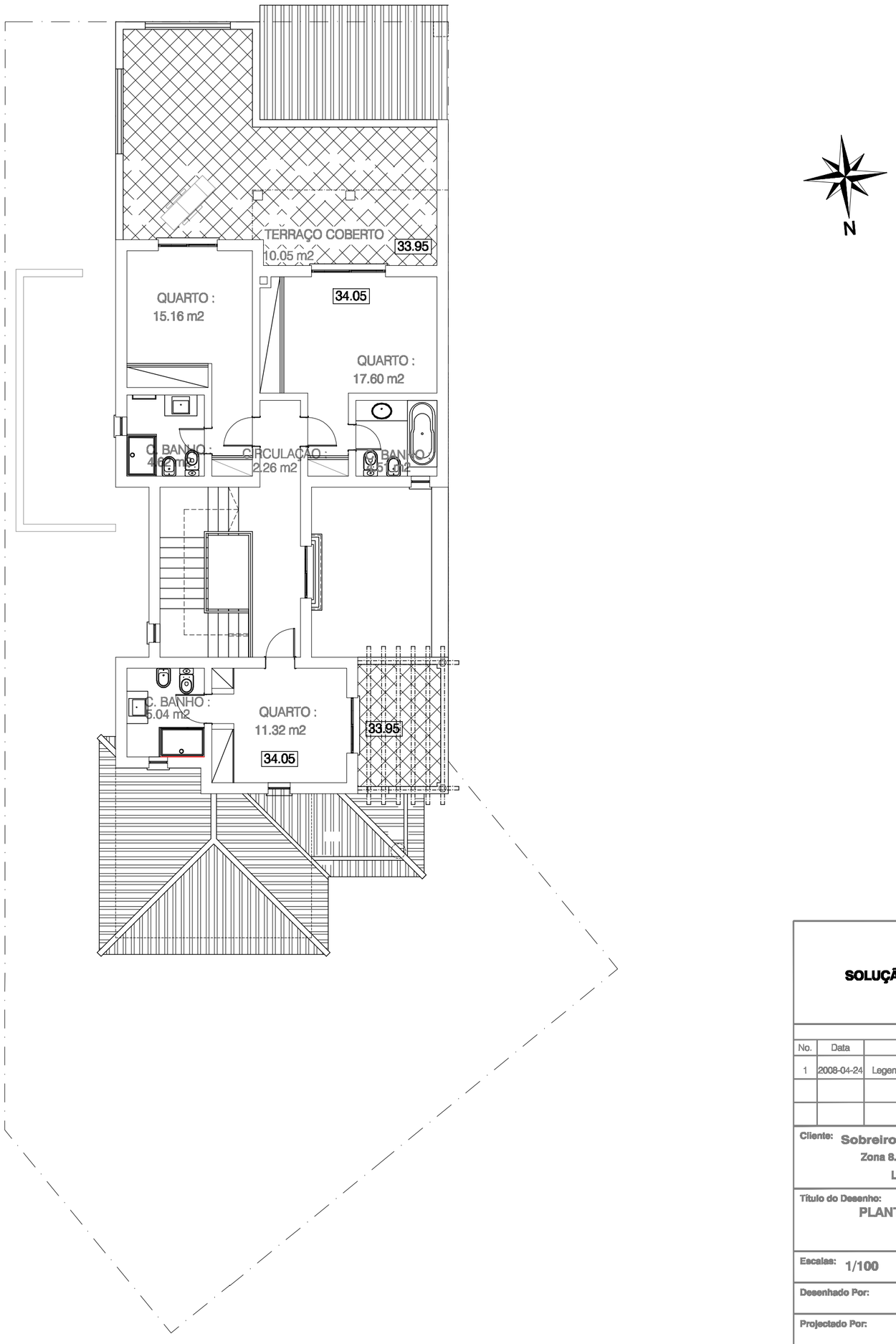

SOLUÇÃO PROPOSTA

Revisões

No.	Data	Descrição
1	2008-04-24	Legendagem (requerente)

Cliente: **Sobreiro Central** - Construção civil, S.A.
Zona 8.2.ZRI - Vilamoura
LOTE 16 C

Título do Desenho:
PLANTA DO 1º ANDAR

Escalas: 1/100 | Data: Mar.2010

Desenhado Por:

Projectado Por:

Verificado Por:

Nº de Projecto

Nº da Folha: 04